

Instituto Sonorense de Cultura
Gastos por proyectos de Inversión
Del 01 de enero al 31 de diciembre de 2022

CPCA-III-03


CUENTA PÚBLICA: EJERCICIO 2022

GASTO DE INVERSION EJERCIDO:		
NOMBRE DEL PROYECTO	MONTO EROGADO	ORIGEN DEL RECURSO*
NADA QUE INFORMAR EN ESTE APARTADO	0	0

* Se deberán informar con todas las fuentes del recurso.

Ya sean obras con Recurso Federal, Recurso Estatal e Ingresos Propios del ente Público.

"Bajo protesta de decir verdad declaramos que los Estados Financieros y sus Notas, son razonablemente correctos y son responsabilidad del emisor"



Elaboró

C.P. María Eugenia Kirk Hernández
Coordinadora de Administración




Autorizó
Mtra. Guadalupe Beatriz Aldaco Encinas
Directora General


SEC-INSTITUTO SONORENSE DE CULTURA
 E101E11 CULTURA PARA TODOS
 Programa Presupuestario:
 EJE 1: UN GOBIERNO PARA TODAS Y TODOS
 Objeto del PED:
 OBJETIVO 1: EDUCACIÓN, CULTURA, JUVENTUD, DEPORTE, CIENCIA, TECNOLOGÍA Y SOCIEDAD DIGITAL
 POBLACION DEL ESTADO DE SONORA
 Beneficiarios:

FIN	Resumen narrativo (Objetivos)	Indicadores					Avance					Meta Anual (2)	% de Avance (1)/(2)	Línea base (2016)	Sentido	Frecuencia	Medios de verificación (Fuentes)	Supuestos
		Nombre	Unidad de medida	Fórmula	I	II	III	IV	Avance Acumulado (1)									
	Ejercer el derecho a la cultura a través de la promoción, difusión y formación	Indice de calidad de vida por ciudades	Indice	(numerador) / (denominador)								63		63	Ascendente	Anual	Gabinete de Comunicación Estratégica, Las Ciudades más habitables de México 2016	Consistencia del presupuesto aprobado para el sector
	La población sonorenses incrementa su participación en los servicios culturales	Tasa de cobertura de la población que recibe algún servicio cultural otorgado o apoyado por el ISC	Personas	(numerador) / (denominador)								400,000	192.20%	(400,000/2,944,840) * 100 = 13.6%	Ascendente	Anual	Sistema de Registro de Actividades y Eventos, Departamento de Planeación, Presupuesto y Evaluación 2022	El acceso y participación de las personas a algún servicio cultural otorgado o apoyado por el ISC
	C1: Festivales Artísticos realizados	Tasa de variación en asistencia a Festivales artísticos	Personas	(numerador) / (denominador)								100,000	114.78%	((100,000/242,433) * 100) - 40%	Ascendente	Anual	Sistema de Registro de Actividades y Eventos, Departamento de Planeación, Presupuesto y Evaluación 2022	La población sonorenses se participa a las actividades culturales en el estado
	C2: Actividades artísticas y culturales	Tasa de variación de actividades artísticas y culturales	Actividades	(numerador) / (denominador)								800	200.50%	((800/463) * 100) - 40%	Ascendente	Anual	Sistema de Registro de Actividades y Eventos, Departamento de Planeación, Presupuesto y Evaluación 2022	Se permite la realización de actividades de modo presencial
	C3: Exposiciones de MUSAS	Tasa de variación en el número de asistentes a exposiciones de Museo de Arte de Sonora (MUSAS)	Personas	(numerador) / (denominador)								1,000	277.40%	((2000-42,295) / 17100) * 100	Descendente	Anual	Sistema de Registro de Actividades y Eventos, Departamento de Planeación, Presupuesto y Evaluación 2022	Las personas asisten a las exposiciones realizadas en el Museo de Arte de Sonora
	C4: Espacios rescatados, rehabilitados y equipados destinados al ejercicio del arte y cultura	Tasa de variación de espacios rescatados, rehabilitados y equipados destinados al ejercicio del arte y cultura	Espacios	(numerador) / (denominador)								9	100.00%	((9/9) * 100) - 12.5%	Ascendente	Anual	Sistema de Registro de Actividades y Eventos, Departamento de Planeación, Presupuesto y Evaluación 2022	Se destina recursos para la mejora de los espacios destinados a realizar las actividades artísticas
	A1 C1: Realización de Festivales Artísticos	Festivales artísticos realizados por el Instituto Sonorense de Cultura	Festival	(numerador) / (denominador)								6	150.00%	4	Ascendente	Trimestral	Sistema de Registro de Actividades y Eventos, Departamento de Planeación, Presupuesto y Evaluación 2022	Las Unidades Administrativas logran cumplir con los objetivos de su plan de trabajo para llevar a cabo la programación artística
	A1 C2: Realización de eventos de Artes Visuales	Asistentes a eventos y exposiciones de Artes Visuales	Personas	(numerador) / (denominador)								10,000	250.91%	10000	Descendente	Trimestral	Sistema de Registro de Actividades y Eventos, Departamento de Planeación, Presupuesto y Evaluación 2022	Participación de las personas que gustan de las artes visuales
	A2 C2: Temporadas de Conciertos de Música	Porcentaje de conciertos de temporada realizados por el Departamento de Música	Conciertos	(numerador) / (denominador)								54	135.00%	40	Ascendente	Trimestral	Sistema de Registro de Actividades y Eventos, Departamento de Planeación, Presupuesto y Evaluación 2022	Se ofrecen repertorios musicales de interés para el público asistente
	A3 C2: Festival de Cine y Círcos de Cine	Número de eventos de Cine	Eventos	(numerador) / (denominador)								272	544.00%	50	Descendente	Trimestral	Sistema de Registro de Actividades y Eventos, Departamento de Planeación, Presupuesto y Evaluación 2022	Realizar eventos que despierten el interés de las personas que gustan del cine y el circo
	A4 C2: Impartición de Talleres Artísticos	Talleres de Educación Artística impartidos	Talleres	(numerador) / (denominador)								699	349.50%	200	Ascendente	Semestral	Sistema de Registro de Actividades y Eventos, Departamento de Planeación, Presupuesto y Evaluación 2022	Ofrecer talleres artísticos de interés para la comunidad
	A5 C2: Realización de Talleres, Cursos y Capacitaciones	Asistentes a Talleres, Cursos y Capacitaciones impartidos por el Instituto	Personas	(numerador) / (denominador)								4,000	276.38%	4000	Ascendente	Semestral	Sistema de Registro de Actividades y Eventos, Departamento de Planeación, Presupuesto y Evaluación 2022	El interés de los asistentes de adquirir conocimientos y habilidades artísticas
	A1 C3: Exposiciones en galerías (MUSAS)	Porcentaje de exposiciones de artistas sonorenses en el año	Exposiciones	(numerador) / (denominador)								2	100.00%	5	Descendente	Anual	Sistema de Registro de Actividades y Eventos, Departamento de Planeación, Presupuesto y Evaluación 2022	Que los artistas visuales del estado expongan sus obras en las galerías de las dependencias de las galerías del ISC para exponer sus obras
	A1 C4: Rescate, rehabilitación y equipamiento de espacios culturales	Espacios rescatados, rehabilitados y equipados destinados al ejercicio del arte y la cultura	Espacios	(numerador) / (denominador)								9	100.00%	9	Ascendente	Trimestral	Sistema de Registro de Actividades y Eventos, Departamento de Planeación, Presupuesto y Evaluación 2022	Se realizan trabajos de mantenimiento y rehabilitación en los recintos culturales

Notas:
 1. Si el indicador es de tipo absoluto, solo se llena la fila de numerador.
 2. Si el indicador es de tipo acumulado, el avance del periodo que se reporta (I, II, III, IV) se repite en la celda Avance Acumulado.
 3. Se deberá llenar el formato Anexo M1R "Análisis Cuatrimestral de las Metas Programadas" de cada indicador. Ver formato en <https://hacienda.sonora.gob.mx/finanzas-publicas/programacion/documentos-de-apoyo/formatos-m1r>



Mtra. Guadalupe Beatriz Aldarco Encinas
 Directora General



C.P. María Eugenia Kirk Hernández
 Coordinadora de Administración