

**Sistema Estatal de Evaluación**  
**Estado Analítico de Ingresos Detallado – LDF**  
**Instituto Sonorense de Cultura**  
**Del 01 de Enero al 31 de Diciembre de 2018**  
**(PESOS)**

CPCA-II-02

**CUENTA PÚBLICA 2018**

| Concepto<br>(c)   | Ingreso      |                                |              |              |              | Diferencia (e) |
|---|--------------|--------------------------------|--------------|--------------|--------------|----------------|
|   | Estimado (d) | Ampliaciones/<br>(Reducciones) | Modificado   | Devengado    | Recaudado    |                |
| <b>Ingresos de Libre Disposición</b>                                      |              |                                |              |              |              |                |
| A. Impuestos  | -            | -                              | -            | -            | -            | -              |
| B. Cuotas y Aportaciones de Seguridad Social                              | -            | -                              | -            | -            | -            | -              |
| C. Contribuciones de Mejoras  | -            | -                              | -            | -            | -            | -              |
| D. Derechos   | -            | -                              | -            | -            | -            | -              |
| E. Productos  | -            | -                              | -            | -            | -            | -              |
| F. Aprovechamientos   | -            | -                              | -            | -            | -            | -              |
| G. Ingresos por Ventas de Bienes y Servicios                              | 3,939,111.00 | 3,968,520.00                   | 7,907,631.00 | 7,907,631.00 | 7,907,631.00 | 3,968,520.00   |
| H. Participaciones  |              |                                |              |              |              |                |
| (H=h1+h2+h3+h4+h5+h6+h7+h8+h9+h10+h11)                                    |              |                                |              |              |              |                |
| h1) Fondo General de Participaciones                                      | -            | -                              | -            | -            | -            | -              |
| h2) Fondo de Fomento Municipal  | -            | -                              | -            | -            | -            | -              |
| h3) Fondo de Fiscalización y Recaudación                                  | -            | -                              | -            | -            | -            | -              |
| h4) Fondo de Compensación   | -            | -                              | -            | -            | -            | -              |
| h5) Fondo de Extracción de Hidrocarburos                                  | -            | -                              | -            | -            | -            | -              |
| h6) Impuesto Especial Sobre Producción y Servicios                        | -            | -                              | -            | -            | -            | -              |
| h7) 0.136% de la Recaudación Federal Participable                         | -            | -                              | -            | -            | -            | -              |
| h8) 3.17% Sobre Extracción de Petróleo                                    | -            | -                              | -            | -            | -            | -              |
| h9) Gasolinas y Diésel  | -            | -                              | -            | -            | -            | -              |
| h10) Fondo del Impuesto Sobre la Renta                                    | -            | -                              | -            | -            | -            | -              |
| h11) Fondo de Estabilización de los Ingresos de las Entidades Federativas | -            | -                              | -            | -            | -            | -              |
| I. Incentivos Derivados de la Colaboración Fiscal (I=i1+i2+i3+i4+i5)      |              |                                |              |              |              |                |
| i1) Tenencia o Uso de Vehículos   | -            | -                              | -            | -            | -            | -              |
| i2) Fondo de Compensación ISAN  | -            | -                              | -            | -            | -            | -              |
| i3) Impuesto Sobre Automóviles Nuevos                                     | -            | -                              | -            | -            | -            | -              |

*mu*


**Sistema Estatal de Evaluación**  
**Estado Analítico de Ingresos Detallado – LDF**  
**Instituto Sonorense de Cultura**  
**Del 01 de Enero al 31 de Diciembre de 2018**

**CPCA-II-02**

(PESOS)

**CUENTA PÚBLICA 2018**

|   |                       |                      |                       |                       |                       |                      |
|---|-----------------------|----------------------|-----------------------|-----------------------|-----------------------|----------------------|
| i4) Fondo de Compensación de Repecos-Intermedios  | -                     | -                    | -                     | -                     | -                     | -                    |
| i5) Otros Incentivos Económicos   | -                     | -                    | -                     | -                     | -                     | -                    |
| J. Transferencias   | -                     | -                    | -                     | -                     | -                     | -                    |
| K. Convenios  | 189,514,427.06        | 29,934,924.00        | 219,449,351.06        | 219,449,351.00        | 219,449,351.00        | 29,934,923.94        |
| k1) Otros Convenios y Subsidios   | 189,514,427.06        | 29,934,924.00        | 219,449,351.06        | 219,449,351.00        | 219,449,351.00        | 29,934,923.94        |
| L. Otros Ingresos de Libre Disposición (L=I1+I2)  | -                     | -                    | -                     | -                     | -                     | -                    |
| I1) Participaciones en Ingresos Locales   | -                     | -                    | -                     | -                     | -                     | -                    |
| I2) Otros Ingresos de Libre Disposición   | -                     | -                    | -                     | -                     | -                     | -                    |
| <b>I. Total de Ingresos de Libre Disposición</b><br><b>(I=A+B+C+D+E+F+G+H+I+J+K+L)</b>  | <b>193,453,538.06</b> | <b>33,903,444.00</b> | <b>227,356,982.06</b> | <b>227,356,982.00</b> | <b>227,356,982.00</b> | <b>33,903,443.94</b> |
| <b>Ingresos Excedentes de Ingresos de Libre Disposición</b>   |                       |                      |                       |                       |                       | <b>33,903,443.94</b> |
| <b>Transferencias Federales Etiquetadas</b>   |                       |                      |                       |                       |                       |                      |
| A. Aportaciones (A=a1+a2+a3+a4+a5+a6+a7+a8)   | -                     | -                    | -                     | -                     | -                     | -                    |
| a1) Fondo de Aportaciones para la Nómina Educativa y Gasto Operativo  | -                     | -                    | -                     | -                     | -                     | -                    |
| a2) Fondo de Aportaciones para los Servicios de Salud   | -                     | -                    | -                     | -                     | -                     | -                    |
| a3) Fondo de Aportaciones para la Infraestructura Social  | -                     | -                    | -                     | -                     | -                     | -                    |
| a4) Fondo de Aportaciones para el Fortalecimiento de los Municipios y de las Demarcaciones Territoriales del Distrito Federal | -                     | -                    | -                     | -                     | -                     | -                    |
| a5) Fondo de Aportaciones Múltiples   | -                     | -                    | -                     | -                     | -                     | -                    |
| a6) Fondo de Aportaciones para la Educación Tecnológica y de Adultos  | -                     | -                    | -                     | -                     | -                     | -                    |
| a7) Fondo de Aportaciones para la Seguridad Pública de los Estados y del Distrito Federal                                     | -                     | -                    | -                     | -                     | -                     | -                    |
| a8) Fondo de Aportaciones para el Fortalecimiento de las Entidades Federativas  | -                     | -                    | -                     | -                     | -                     | -                    |
| B. Convenios (B=b1+b2+b3+b4)  | -                     | 13,189,801.00        | 13,189,801.00         | 13,189,801.00         | 13,189,801.00         | 13,189,801.00        |
| b1) Convenios de Protección Social en Salud   | -                     | -                    | -                     | -                     | -                     | -                    |
| b2) Convenios de Descentralización  | -                     | -                    | -                     | -                     | -                     | -                    |
| b3) Convenios de Reasignación   | -                     | -                    | -                     | -                     | -                     | -                    |
| b4) Otros Convenios y Subsidios   | -                     | 13,189,801.00        | 13,189,801.00         | 13,189,801.00         | 13,189,801.00         | 13,189,801.00        |




**Sistema Estatal de Evaluación**  
**Estado Analítico de Ingresos Detallado – LDF**  
**Instituto Sonorense de Cultura**  
**Del 01 de Enero al 31 de Diciembre de 2018**

CPCA-II-02


**CUENTA PÚBLICA 2018**

(PESOS)

|   |                       |                      |                       |                       |                       |                      |
|---|-----------------------|----------------------|-----------------------|-----------------------|-----------------------|----------------------|
| C. Fondos Distintos de Aportaciones (C=c1+c2)   | -                     | -                    | -                     | -                     | -                     | -                    |
| c1) Fondo para Entidades Federativas y Municipios Productores de Hidrocarburos                      | -                     | -                    | -                     | -                     | -                     | -                    |
| c2) Fondo Minero  | -                     | -                    | -                     | -                     | -                     | -                    |
| D. Transferencias, Subsidios y Subvenciones, y Pensiones y Jubilaciones                             | -                     | -                    | -                     | -                     | -                     | -                    |
| E. Otras Transferencias Federales Etiquetadas   | -                     | -                    | -                     | -                     | -                     | -                    |
| <b>II. Total de Transferencias Federales Etiquetadas (II = A + B + C + D + E)</b>                   | -                     | <b>13,189,801.00</b> | <b>13,189,801.00</b>  | <b>13,189,801.00</b>  | <b>13,189,801.00</b>  | <b>13,189,801.00</b> |
| <b>III. Ingresos Derivados de Financiamientos (III = A)</b>   | -                     | -                    | -                     | -                     | -                     | -                    |
| A. Ingresos Derivados de Financiamientos  | -                     | -                    | -                     | -                     | -                     | -                    |
| <b>IV. Total de Ingresos (IV = I + II + III)</b>  | <b>193,453,538.06</b> | <b>47,093,245.00</b> | <b>240,546,783.06</b> | <b>240,546,783.00</b> | <b>240,546,783.00</b> | <b>47,093,244.94</b> |
| <b>Datos Informativos</b>   |                       |                      |                       |                       |                       |                      |
| 1. Ingresos Derivados de Financiamientos con Fuente de Pago de Ingresos de Libre Disposición        | -                     | -                    | -                     | -                     | -                     | -                    |
| 2. Ingresos Derivados de Financiamientos con Fuente de Pago de Transferencias Federales Etiquetadas | -                     | -                    | -                     | -                     | -                     | -                    |
| 3. Ingresos Derivados de Financiamientos (3 = 1 + 2)  | -                     | -                    | -                     | -                     | -                     | -                    |

  
Elaboró

Mtro. Elioth Encinas Noriega  
 Coordinador General de Administración

  
Autorizó

Dr. Mario Welfo Álvarez Beltrán  
 Director General